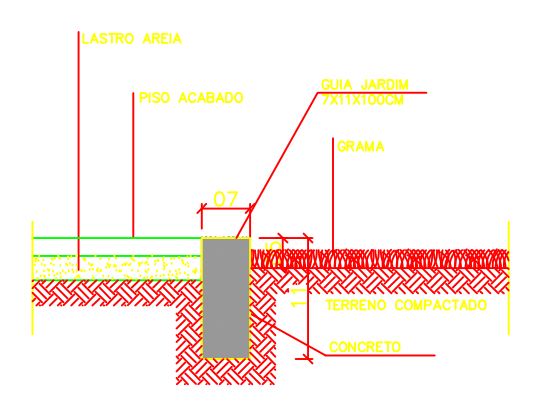
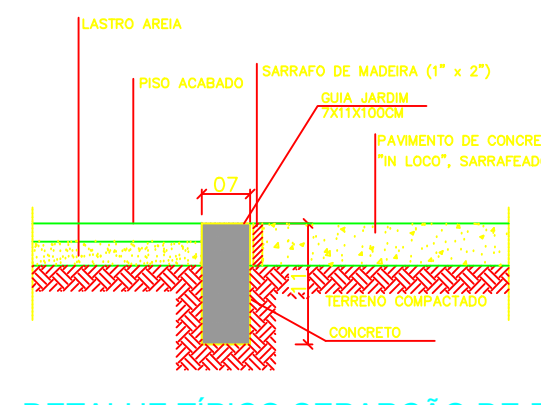


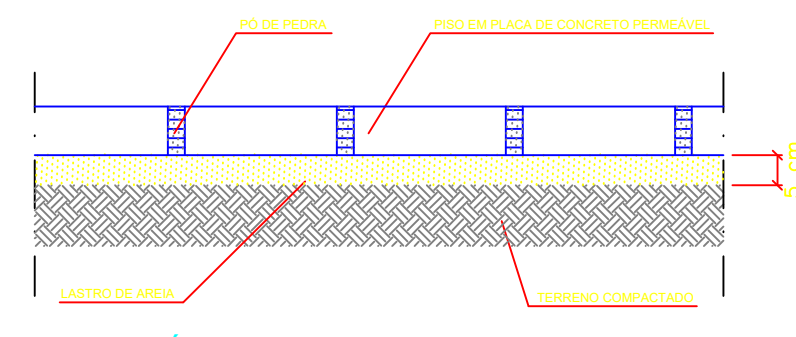
LEGENDA ESPECIFICAÇÃO DE PISOS			
TIPO	QUANT.	TIPO	QUANT.
PISTA DE CAMINHADA, À CONSTRUIR	155,25 m²	PASSEIO EXISTENTE, À REFORMAR	450,47 m²
ÁREA PLAYGROUND - PISO INTERTRAVADO, À CONSTRUIR, COR À DEFINIR	310,30 m²	PASSEIO, À CONSTRUIR	159,98 m²
ÁREA PICNIC - PISO INTERTRAVADO, À CONSTRUIR, COR À DEFINIR	68,06 m²	BAIA PARA 2 ÔNIBUS, À CONSTRUIR	97,68 m²
GINÁSTICA 3ª IDADE - PISO INTERTRAVADO, À CONSTRUIR, COR À DEFINIR	180,30 m²	ÁRVORE, À REMOVER	4 unidades
PISTA DE SKATE	421,79 m²	ÁREA PERMEÁVEL GRAMADO EXISTENTE	-
PASSEIO INTERNO, À REFORMAR	1.163,42 m²	GUIA JARDIM, À CONSTRUIR	1524,55 m
ÁREA PERMEÁVEL GRAMADO A SER PLANTADO	225,52 m²	PISO PODOTÁTIL EM PLACAS PRÉ-MOLDADAS "ALERTA" - 30 x 30 cm - COR AZUL	260 unidades ou 23,40 m²
PASSEIO INTERNO, À CONSTRUIR	59,35 m²	GRADIL ELETROFUNDIDO, À INSTALAR	297,90 m



DETALHE TÍPICO SEPARAÇÃO DE PISO/CANTEIRO SEM ESCALA



DETALHE TÍPICO SEPARAÇÃO DE PISOS VARIANTES SEM ESCALA

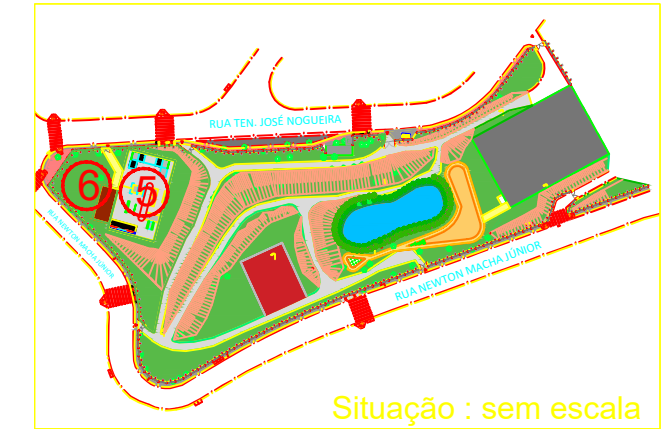


CORTE TÍPICO - PISO INTERTRAVADO GINÁSTICA, PLAYGROUND E PICNIC SEM ESCALA

- NOTAS:
1. MEDIDAS EM METROS, EXCETO INDICAÇÃO CONTRÁRIA. .
 2. VERIFICAR COTAS E MEDIDAS NO LOCAL.
 3. AS ESPECIFICAÇÕES TÉCNICAS, DESCRIÇÃO DE MATERIAIS E DETALHES SE ENCONTRAM NAS FOLHAS DE DETALHAMENTO.
 4. O MEMORIAL DESCRITIVO É PARTE INTEGRANTE DO PROJETO E DEVERÁ ESTAR A DISPOSIÇÃO JUNTAMENTE AO PROJETO DURANTE A EXECUÇÃO DA OBRA.
 5. VERIFICAR "IN LOCO" O REAL ESTADO DE CONSERVAÇÃO DAS ALVENARIAS EXISTENTES NO ENTORNO DA PISTA DE SKATE, PARA DETERMINAR A NECESSIDADE DE RECONPOSIÇÃO DE TRECHOS OU ATÉ MESMO A DEMOLIÇÃO E CONSTRUÇÃO DE NOVAS ALVENARIAS.
 6. DEMOLIR/REMOVER TODOS ELEMENTOS EM CONCRETO E METAL (RAMPAS, ESCADAS, BANCOS E CORRIMÕES), EXISTENTES NA ÁREA DA PISTA DE SKATE.

LEGENDA - TOPOGRÁFICA			
GUIA E SARJETA	POÇO VISITA ESGOTO EXISTENTE	POÇO VISITA ÁGUAS PLUVIAIS EXISTENTE	
ÁRVORE EXISTENTE	BOCA DE LOBO TRIPLA EXISTENTE	BOCA DE LOBO DUPLA EXISTENTE	
POSTE EXISTENTE	BOCA DE LOBO SIMPLES EXISTENTE	TUBO CONCRETO EXISTENTE	
POSTE EXISTENTE COM CAIXAS DE ENTRADA DE ENERGIA	FAIXA PEDESTRE A SER PINTADA		
LUMINÁRIA EXISTENTE			
PONTO DE ÔNIBUS EXISTENTE			
APOIO MOTORISTAS (SANITÁRIO) EXISTENTE			

LEGENDA - ÁREAS			
A	EMEI PARAISO DAS CRIANÇAS	1	ÁREA GINÁSTICA 3ª IDADE, À CONSTRUIR
B	PRÉ ESCOLA MUNICIPAL PARAISO DAS CRIANÇAS	2	PISTA DE CAMINHADA, À CONSTRUIR
C	IMPLANTAÇÃO PRÓINFANCIA	3	LAGO EXISTENTE, À REFORMAR
		4	PLAYGROUND EXISTENTE, À REFORMAR
		5	PISTA DE SKATE EXISTENTE, À REFORMAR
		6	ÁREA PICNIC, À CONSTRUIR



PROJETO:

RGSE **PROJETOS E ENGENHARIA LTDA.**

Rua Ildro Ortiz, 425 - 3º andar - Jd. Guaraná, São Paulo - SP
CNPJ 38.880.696/0001-60 CREA 038.07.24
Fone: 11 2949.5503 rgse.engenharia@uol.com.br

Município de Carapicuíba
Secretaria de Desenvolvimento Urbano
Setor de Projetos

Projeto: **PARQUE JANDAIA**

Disciplina: **ARQUITETURA**

Etapa: **PROJETO BÁSICO**

Nome do Arquivo:

Endereço: **R. TENENTE JOSÉ NOGUEIRA X R. NEWTON MACHADO JR**

Responsáveis Técnicos:

ENGº CIVIL KENHITI SÍCITO
Responsável Técnico pelo Projeto Executivo
RGSE PROJETOS E ENGENHARIA LTDA.
CREA SP. 0600.428.215

ENGº CIVIL E ARQ. CINTIA H. SÍCITO
Responsável Técnico pelo Projeto Executivo
RGSE PROJETOS E ENGENHARIA LTDA.
CREA SP. 5061006491

Título: **PRAÇA JANDAIA - ÁREA PICNIC E PISTA SKATE AMPLIAÇÃO PLANTA PISO**

Folha: **11**

ART: **28027230211253961** Revisão: **REV-02** Data: **AGO/21** Escala: **INDICADA**

TABELA DE ACABAMENTOS	
1	PISO
1	PISO DE CONCRETO COM CONCRETO MOLDADO IN LOCO, USINADO, ACABAMENTO CONVENCIONAL, ESPESSURA 8CM, ARMADO.
2	PISO INTERTRAVADO, COM BLOCO RETANGULAR, CORES VARIADAS, DE 20 X 10CM, ESPESSURA 8CM.
3	GRAMA SÃO CARLOS.